

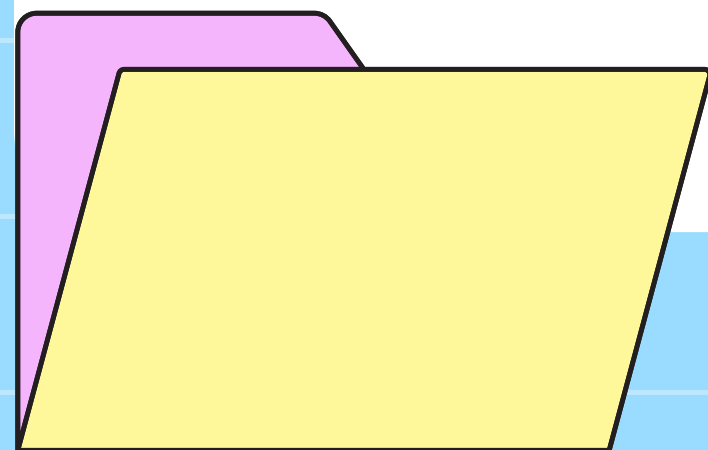


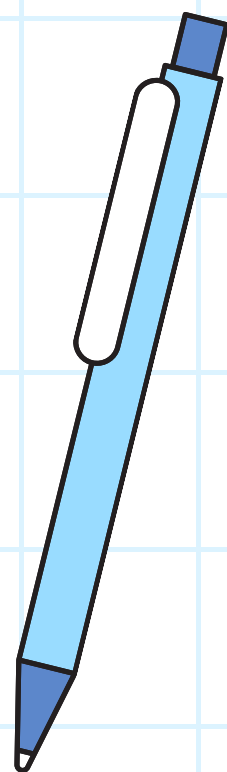
MOSTRA

MATERIAL LÚDICO

O AUTISMO É PARTE DESTE MUNDO, NÃO
UM MUNDO A PARTE

C.E.I. JÕAO DE DEUS P. RAMOS






JUSTIFICATIVA

COM A GRANDE DEMANDA DE ALUNOS PCDS EM ESCOLAS PUBLICAS, HOUE A NECESSIDADE DE OBTER UM FOCO ESPECIFICO PARA ESSES ALUNOS, TRAZENDO ASSIM MATERIAIS ESPECIFICOS PARA TRABALHAR EM SALA DE AULA, SABEMOS QUE ESSES ALUNOS PRECISAM SER VISTOS, E SEU RITMO EDUCACIONAL É DIFERENTE, CADA CASO É UM CASO, OBTENDO AULAS DE INCLUSÃO E DIVERTIDAS.



INTRODUÇÃO

INCLUSÃO É A PALAVRA CHAVE PARA ESSE PROJETO, FOCANDO NA PRODUÇÃO DE MATERIAIS LÚDICOS PARA UMA AULA MAIS ATRATIVA E INCLUSIVA PARA OS ALUNOS PCDS, É UMA ABORDAGEM QUE VISA GARANTIR O DIREITO A EDUCAÇÃO DE TODOS, INDEPENDENTEMENTE DE SUAS DIFERENÇAS, PROMOVENDO A IGUALDADE DE OPORTUNIDADES E COMBATENDO O PRECONCEITO, EXCLUIR NÃO É UMA OPÇÃO NA EDUCAÇÃO.



OBJETIVO GERAL

1 INCLUSÃO DE ALUNOS PCDS

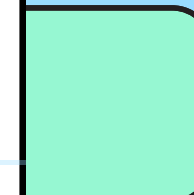
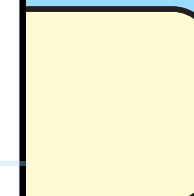
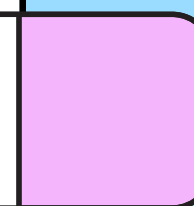
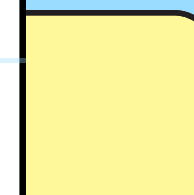
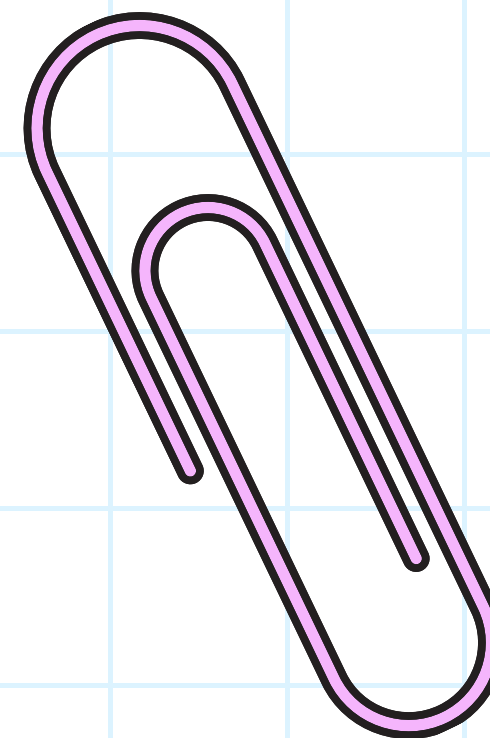
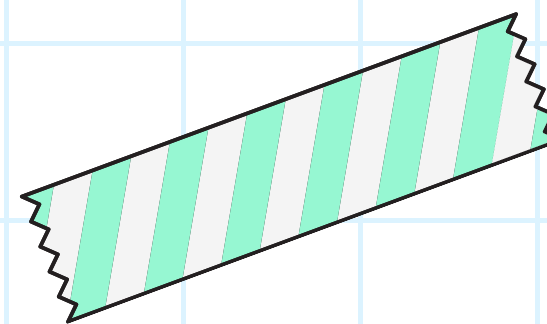
2 AULAS ATRATIVAS E DIVERTIDAS

3 GARANTIR EDUCAÇÃO ESPECIAL

4 COMBATER O PRECONCEITO

5 INFORMAR AOS PAIS SOBRE O
TEMA

6 MOSTRAR QUE ESCOLAS PUBLICAS
TAMBEM SÃO AMBIENTES HAPITOS
PARA O ENSINO ESPECIAL.





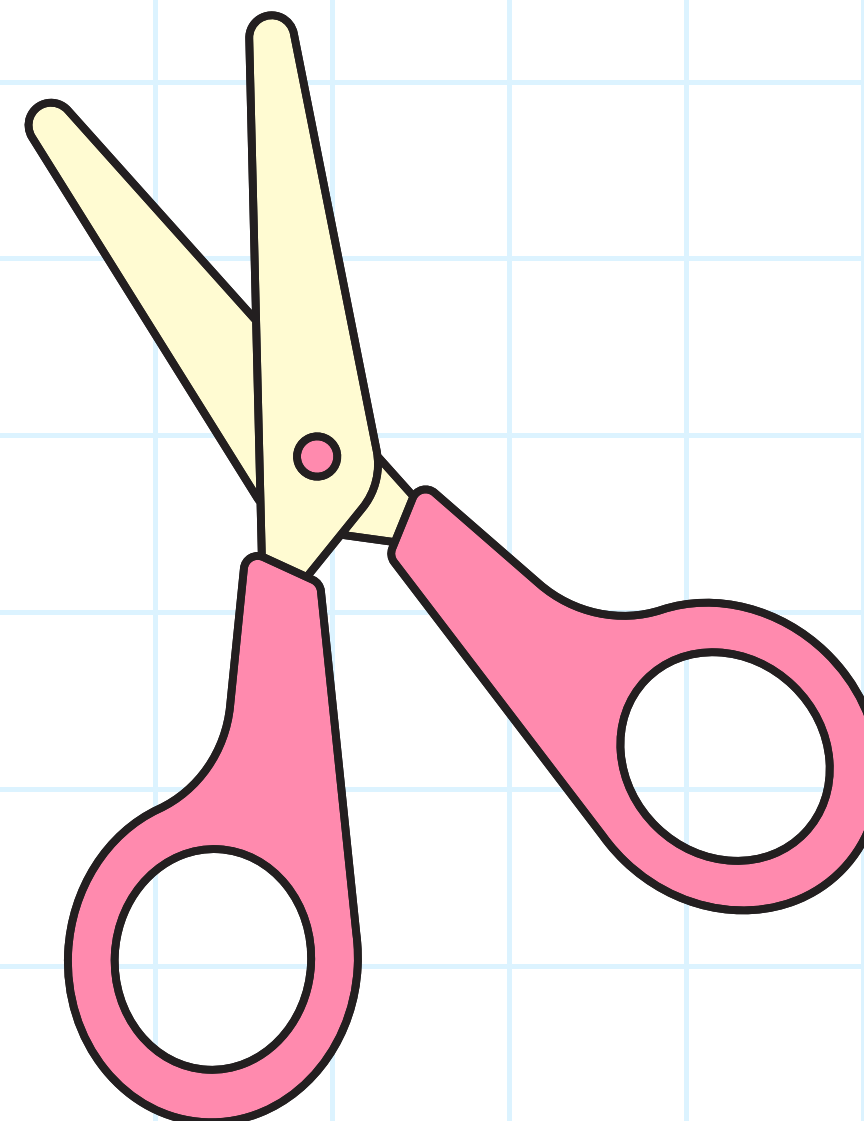
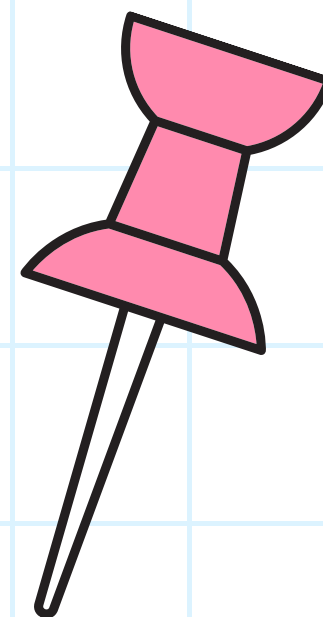


Objetivo específico

Garantir a inclusão em escolas públicas de qualidade garantindo a dignidade dos nossos alunos que PCDs para que possam ter o ensino especial para melhorar sua qualidade de vida e desenvolvimento pessoal.



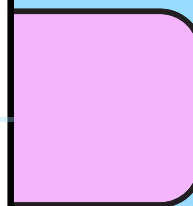

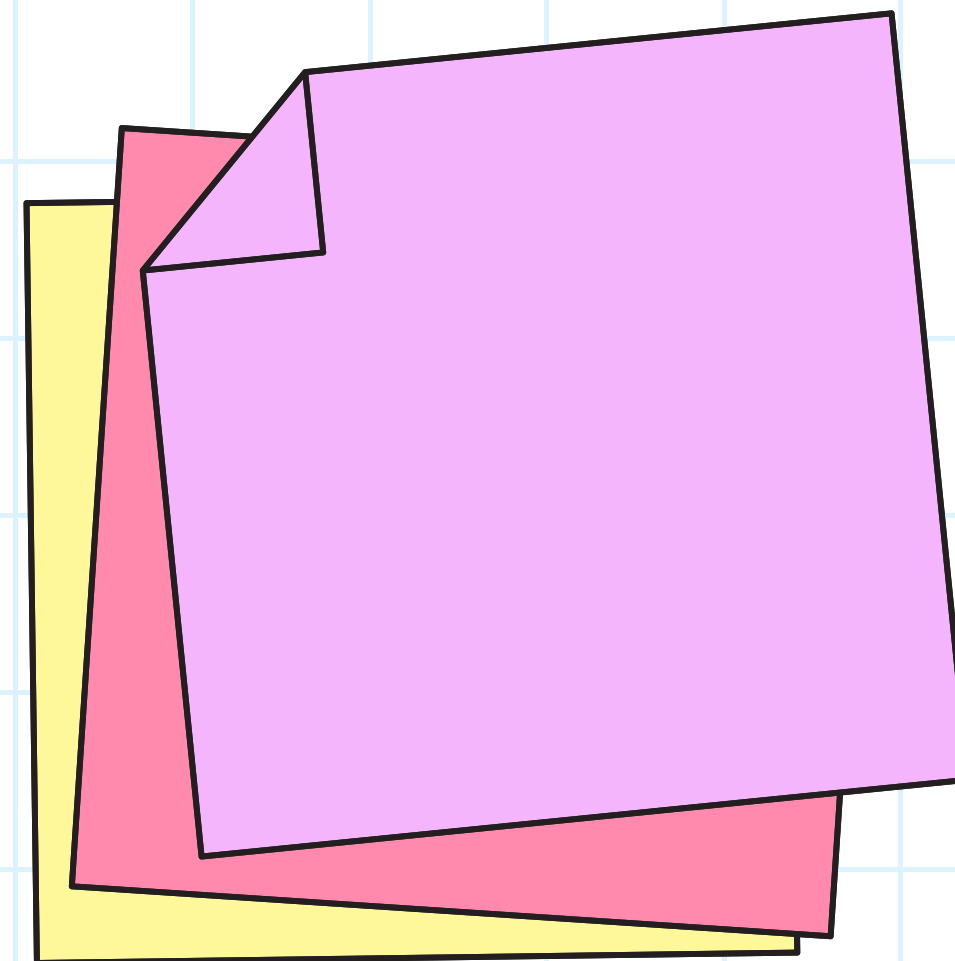
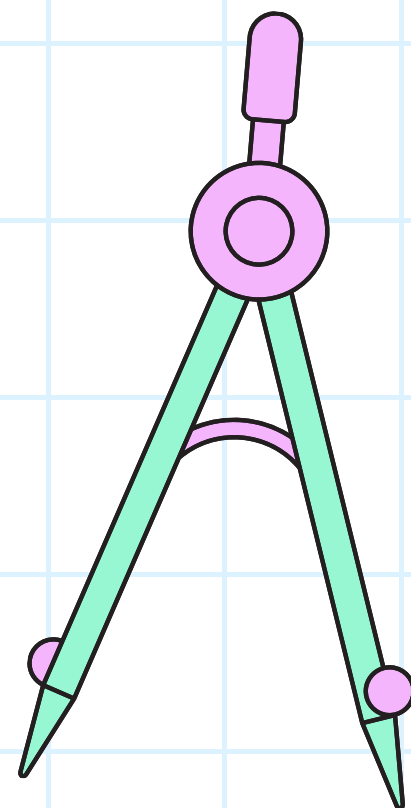
Público alvo

Alunos PCDs, autistas, com paralisia cerebral, dificuldades motoras, com necessidades específicas dos seus CIDs.



Local de atuação nas escolas

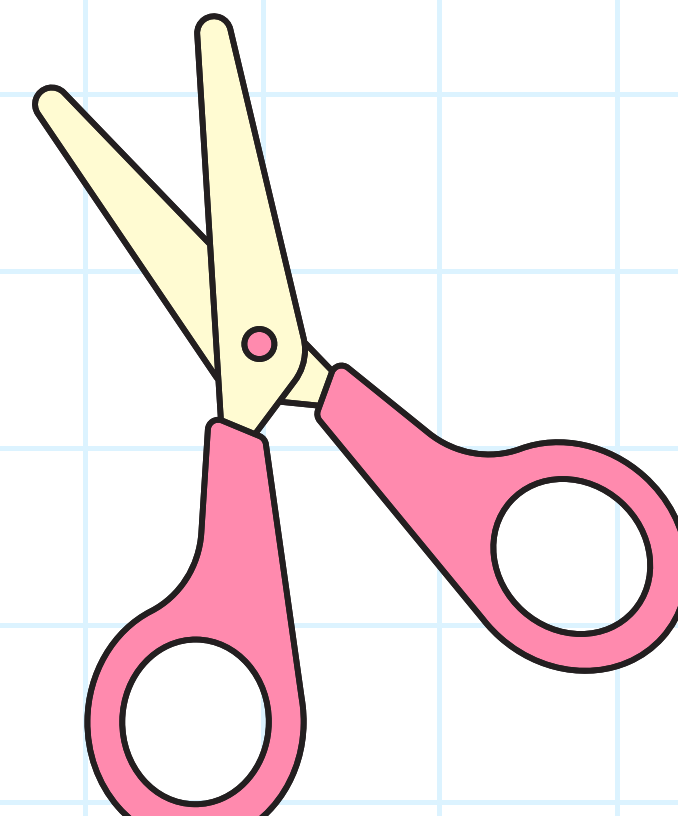

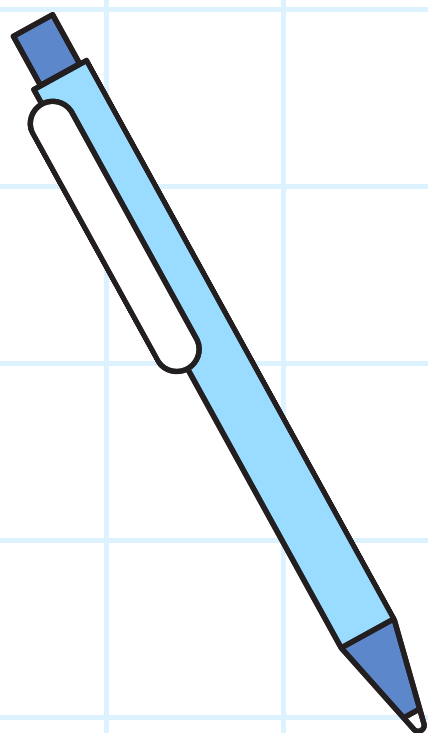
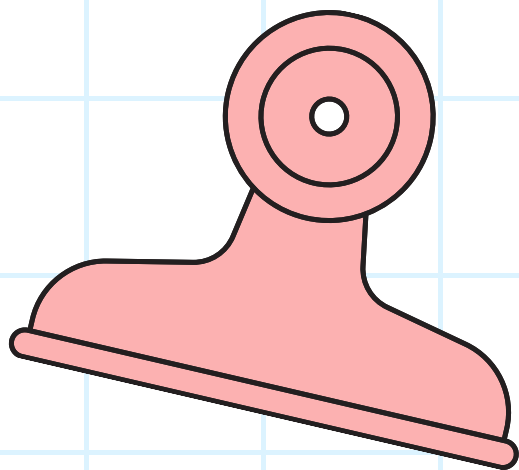
Com o aumento da contratação de profissionais de apoio ao aluno PCDs em escolas públicas, pensamos, nesse projeto como uma bússola para nortear os professores que vem atuando nessa área que tanto cresce, em nossas escolas.

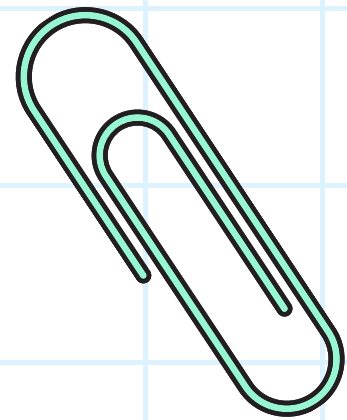


Metodologia

Logo após analisar a dificuldade específica do seu aluno PCD, você criará um plano para incluir as aulas lúdicas com os jogos do projeto, isso pode ser feito juntamente com todos os alunos na sala, para praticar a convivência com seus colegas de sala.

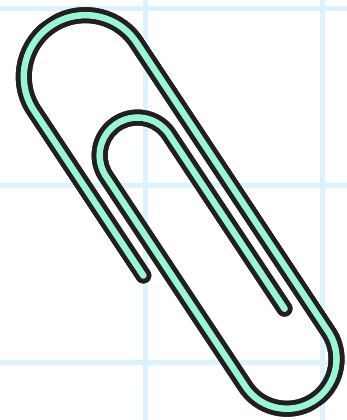
O forma com o que o profissional utilizará o projetor fica a seu critério conforme a necessidade do aluno.





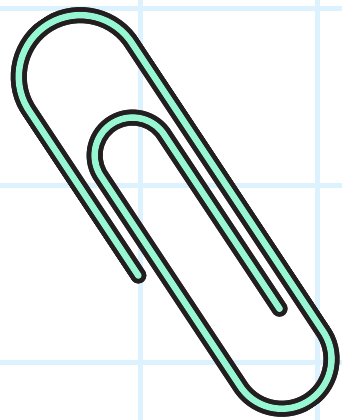
Registros do projeto em sala de aula





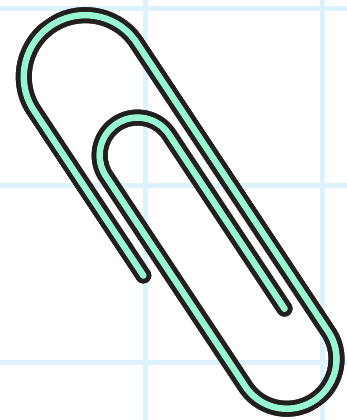
Registros do projeto em sala de aula





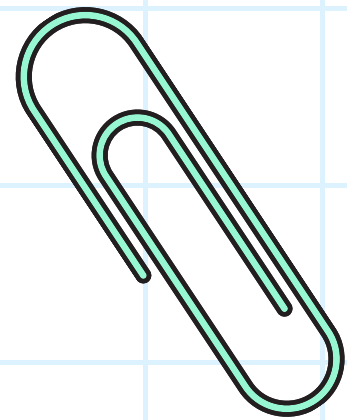
Registros do projeto em sala de aula






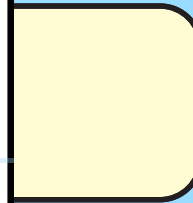
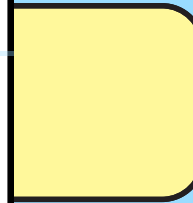
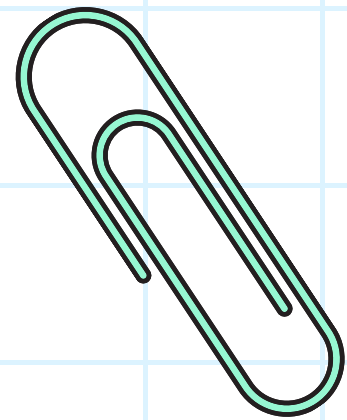
Registros do projeto em sala de aula





Registros do projeto em sala de aula





**Inclusão e dar voz, vez e
dignidade aos nossos
alunos**